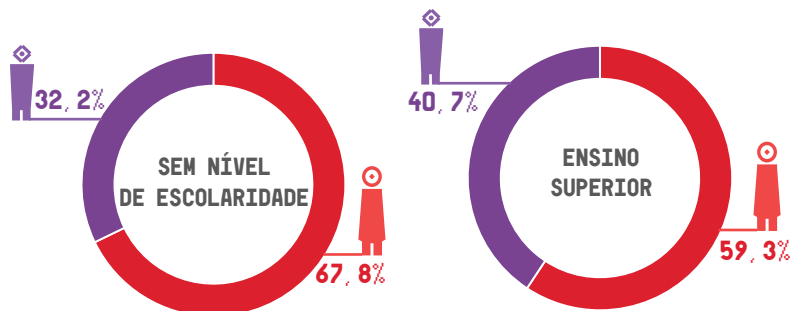


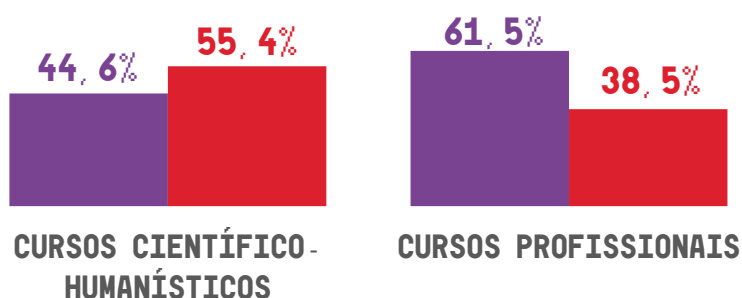
# EDUCAÇÃO

Em 2024, em cada 100 pessoas sem nenhum nível de escolaridade, cerca de 68 foram mulheres. Em cada 100 com ensino superior, cerca de 59 foram mulheres.



Fonte: INE

■ Homens (%) ■ Mulheres (%)



No ensino secundário, observa-se que as raparigas tendem a escolher cursos científico-humanísticos e que os rapazes estão mais presentes nos cursos profissionais.

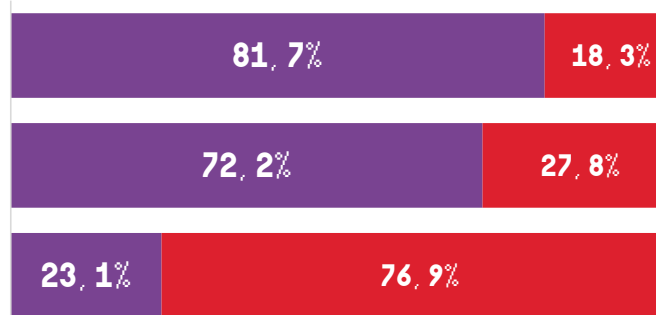
Fonte: DGEEC - Estatísticas da Educação 2023/24

O número de raparigas é superior na área da “Saúde e proteção social” e os rapazes estão mais representados nas “tecnologias da informação e comunicação (TIC)” e nas “engenharias, indústrias transformadoras e construção”.

## TECNOLOGIAS DA INFORMAÇÃO E COMUNICAÇÃO (TIC)

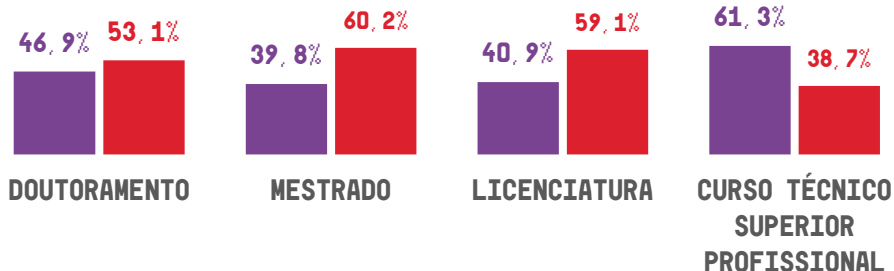
## ENGENHARIA, INDÚSTRIAS TRANSFORMADORAS E CONSTRUÇÃO

## SAÚDE E PROTEÇÃO SOCIAL



Fonte DGEEC - Estatísticas da Educação 2023/24

À excepção do curso técnico superior profissional, as mulheres são maioritárias nas conclusões das licenciaturas, dos mestrados e ainda nos doutoramentos.



Fonte: DGEEC - Estatísticas da Educação 2023/24