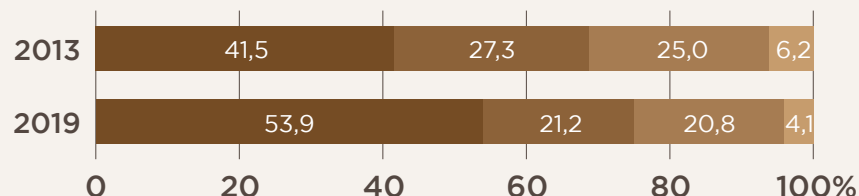


EM 2019, APENAS 46,1% DOS HOMENS DOS 18 AOS 54 ANOS TINHAM FILHOS/AS.

Esta percentagem baixou 12,4pp desde 2013.

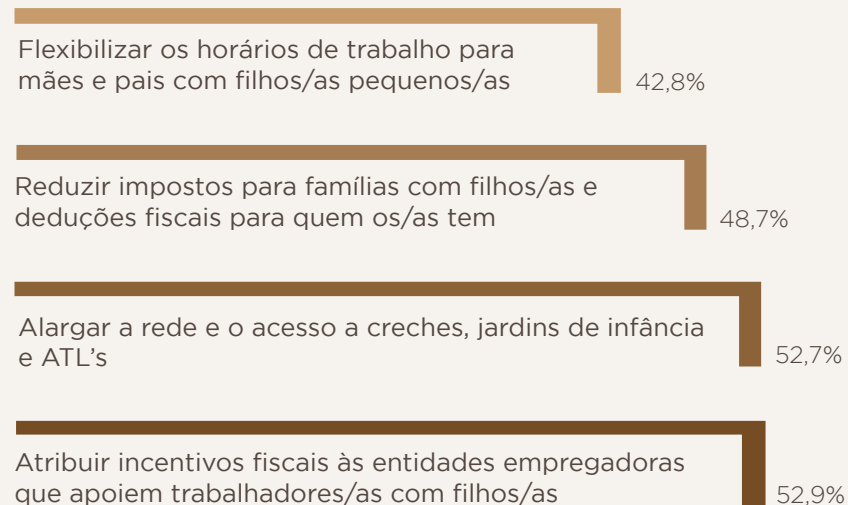


Legenda: 0 filhos/as 1 filho/a 2 filhos/as 3 ou + filhos/as

Fonte: INE, 2021 | Inquérito à fecundidade 2019

EM 2019, EM CADA 100 HOMENS CERCA DE 86 CONSIDERARAM DEVER EXISTIR INCENTIVOS À NATALIDADE

Entre os quais, se destacam:



Fonte: INE, 2021 | Inquérito à fecundidade 2019



DIA DO PAI

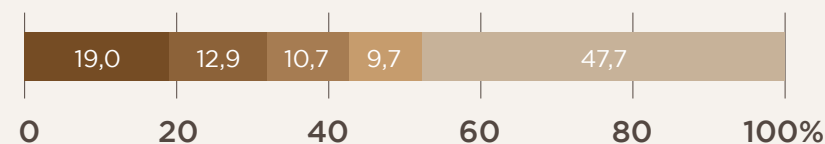
Iceland
Liechtenstein
Norway grants

CIG COMISSÃO PARA A CIDADANIA E A IGUALDADE DE GÉNERO
Presidência do Conselho de Ministros

O adiamento da decisão de ter filhos/as é partilhado por mulheres e homens mas mais acentuado nestes:

58,5% DOS HOMENS TIVERAM O/A 1º FILHO/A MAIS TARDE DO QUE DESEJAVAM.

Para 47,7% dos homens, o adiamento foi de 5 ou mais anos.

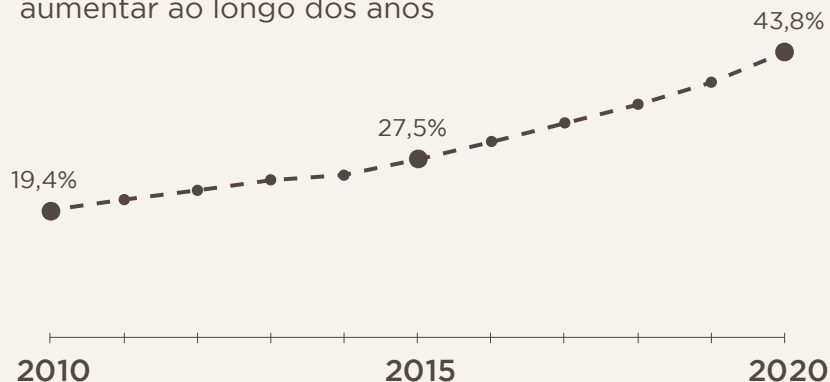


Legenda: 1 ano 2 anos 3 anos 4 anos 5 ou + anos

Fonte: INE, 2021 | Inquérito à fecundidade 2019

EM 2020, POR CADA 100 CRIANÇAS NASCIDAS, CERCA DE 44 HOMENS PARTILHARAM A LICENÇA PARENTAL DE 120/150 DIAS COM AS MÃES

Esta percentagem tem vindo a aumentar ao longo dos anos



Fonte: MTSSS/II, I.P., INE | Estatísticas demográficas