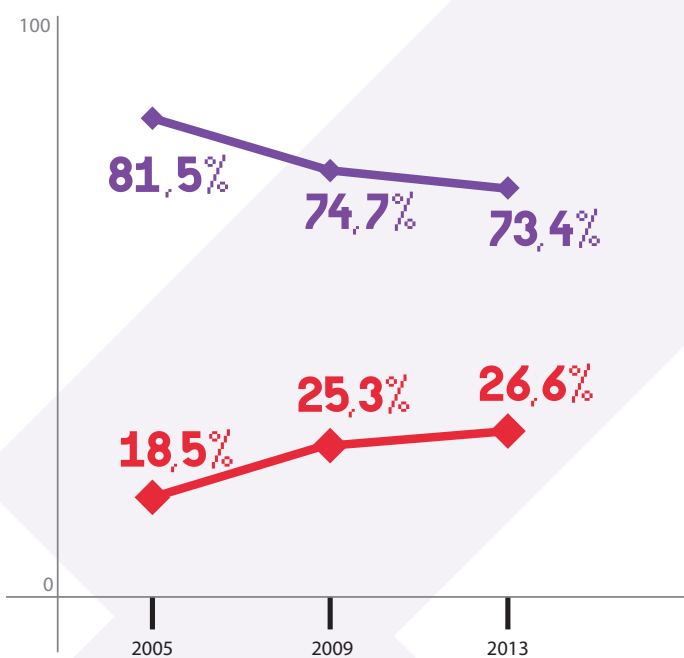


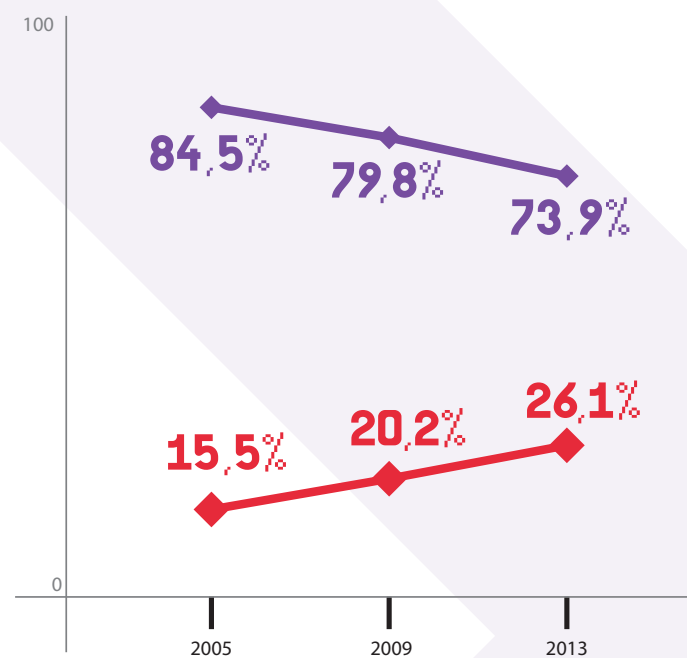
## PODER E TOMADA DE DECISÃO POLÍTICA MULHERES E HOMENS NOS ÓRGÃOS EXECUTIVOS DO PODER LOCAL

A proporção de mulheres eleitas nos órgãos executivos dos Municípios e das Freguesias, tem vindo gradualmente a aumentar.

### EVOLUÇÃO DA PROPORÇÃO DE MULHERES E HOMENS NAS CÂMARAS MUNICIPAIS (%)

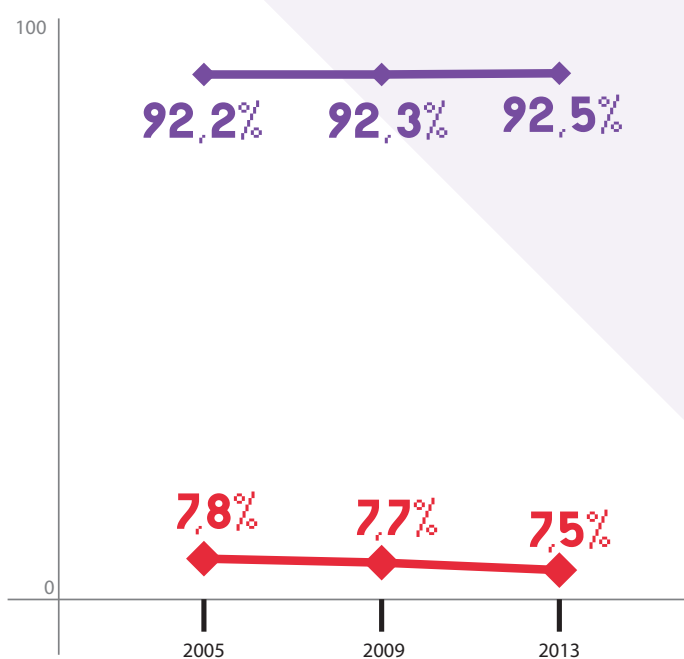


### EVOLUÇÃO DA PROPORÇÃO DE MULHERES E HOMENS NAS JUNTAS DE FREGUESIA (%)

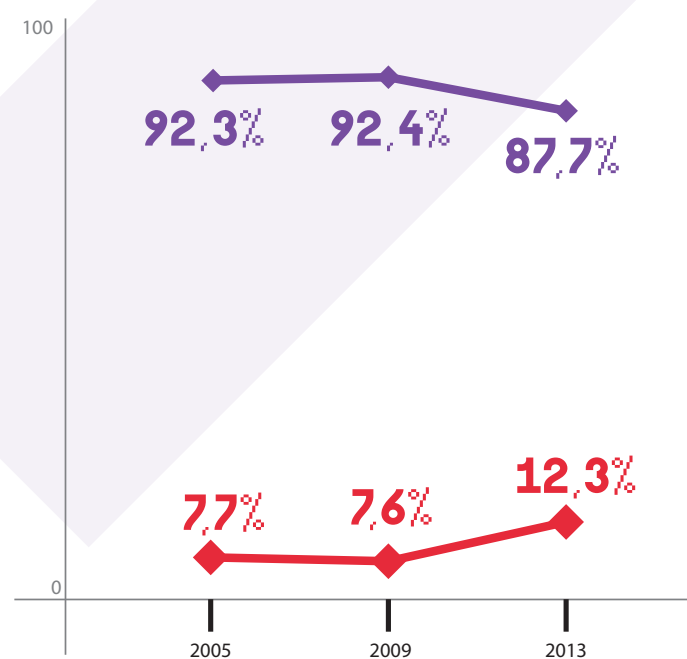


A participação das mulheres no poder local é ainda inferior à dos homens, de forma particularmente significativa, nos órgãos executivos.

### EVOLUÇÃO DA PROPORÇÃO DE MULHERES E HOMENS NAS PRESIDÊNCIAS DAS CÂMARAS MUNICIPAIS (%)



### EVOLUÇÃO DA PROPORÇÃO DE MULHERES E HOMENS NAS PRESIDÊNCIAS DAS JUNTAS DE FREGUESIA (%)



A participação das mulheres no poder local é significativamente baixa nos cargos de presidente, tanto nas Câmaras Municipais, como nas Juntas de Freguesia.

LEGENDA: ◆ Mulheres ◆ Homens

Perfil do autarca: caracterização dos eleitos locais, edições de 2005, 2009 e 2013.