

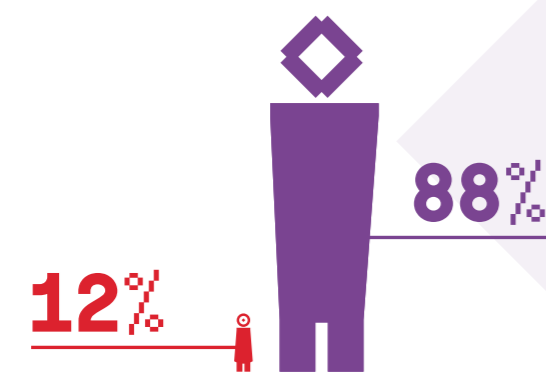
IGUALDADE DE GÉNERO EM PORTUGAL

PODER E TOMADA DE DECISÃO NAS EMPRESAS: MULHERES E HOMENS

EMPRESAS COTADAS EM BOLSA 46 EMPRESAS ABRANGIDAS

Figura 1

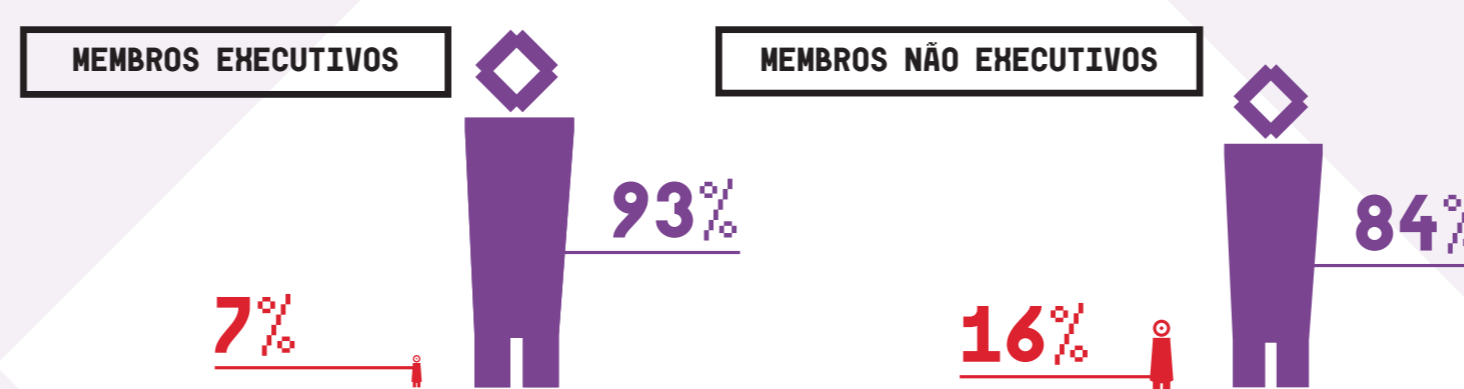
Proporção de mulheres e homens nos órgãos de administração das empresas cotadas em bolsa



Fonte: CMVM (12.04.2017)

Figura 2 e 3

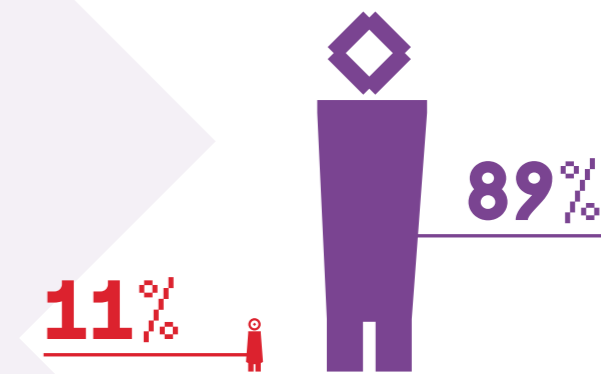
Proporção de mulheres e homens entre os membros executivos e não executivos dos órgãos de administração das empresas cotadas em bolsa



Fonte: CMVM (12.04.2017)

Figura 4

Proporção de mulheres e homens nos órgãos de fiscalização das empresas cotadas em bolsa

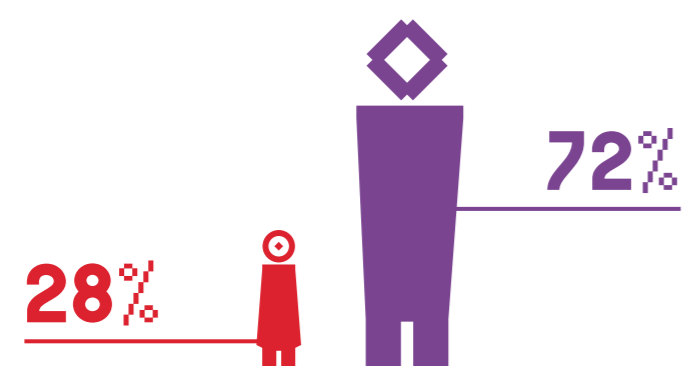


Fonte: CMVM (12.04.2017)

SETOR EMPRESARIAL DO ESTADO 169 EMPRESAS ABRANGIDAS

Figura 5

Proporção de mulheres e homens nos órgãos de administração das empresas do setor empresarial do Estado

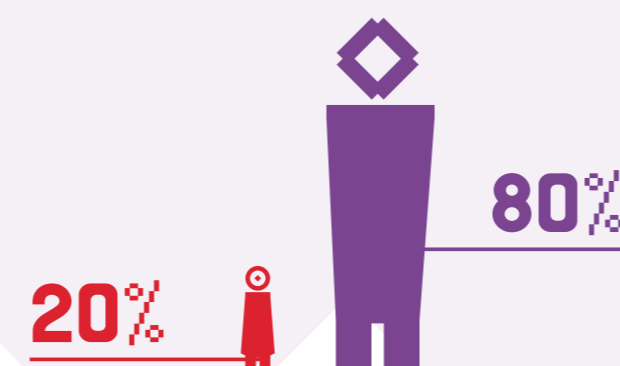


Fontes: DGAEP / DGTF (31.12.2016 a 22.05.2017)

SETOR EMPRESARIAL LOCAL 185 EMPRESAS ABRANGIDAS

Figura 6

Proporção de mulheres e homens nos órgãos de administração das empresas do setor empresarial local



Fonte: DGAL (31.12.2016 a 03.06.2017)

LEGENDA: Mulheres | Homens

Órgãos de Administração: os conselhos diretivos, os conselhos executivos, os conselhos de gestão, os conselhos de administração ou outros órgãos colegiais com competências análogas.

Órgãos de Fiscalização: os conselhos fiscais, os conselhos gerais e de supervisão ou outros órgãos colegiais com competências análogas.